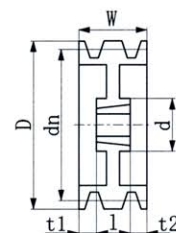


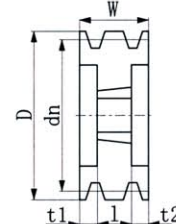
適用C.CX.ベルト

Unit : mm

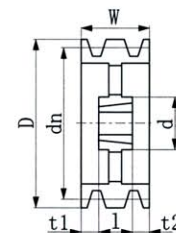
品番 Part No.	データ径 dn	外径 D	ブッシング Bushing		ボス部 Hub				リム幅 W	質量 (kg)	形状図番 Type
			品番 No.	最大軸穴径 Max.Bore	d	t1	t2	l			
SPC 200-5	200	209.6	3535	90		23.5	23.5	89	136	13.5	26
SPC 212-5	212	221.6	3535	90		23.5	23.5	89	136	16	26
SPC 224-5	224	233.6	3535	90		23.5	23.5	89	136	18.5	26
SPC 236-5	236	245.6	3535	90		23.5	23.5	89	136	21.3	26
SPC 250-5	250	259.6	3535	90		23.5	23.5	89	136	24.8	26
SPC 265-5	265	274.6	3535	90		23.5	23.5	89	136	30.2	26
SPC 280-5	280	289.6	3535	90		23.5	23.5	89	136	34	26
SPC 300-5	300	309.6	3535	90	175	23.5	23.5	89	136	27	22
SPC 315-5	315	324.6	3535	90	175	23.5	23.5	89	136	30.8	22
SPC 335-5	335	344.6	3535	90	175	23.5	23.5	89	136	31	22
SPC 355-5	355	364.6	3535	90	175	23.5	23.5	89	136	34.3	22
SPC 375-5	375	384.6	3535	90	175	23.5	23.5	89	136	35.3	22
SPC 400-5	400	409.6	3535	90	175	23.5	23.5	89	136	38	22
SPC 425-5	425	434.6	3535	90	175	23.5	23.5	89	136	44.5	22
SPC 450-5	450	459.6	4040	100	210	17	17	102	136	53.2	29
SPC 475-5	475	484.6	4040	100	210	17	17	102	136	53.3	29
SPC 500-5	500	509.6	4040	100	210	17	17	102	136	57	29
SPC 530-5	530	539.6	4545	115	240	11	11	114	136	73.9	29
SPC 560-5	560	569.6	4545	115	240	11	11	114	136	76.9	29
SPC 630-5	630	639.6	5050	125	265	4.5	4.5	127	136	89.3	29
SPC 710-5	710	719.6	5050	125	265	4.5	4.5	127	136	101	29
SPC 800-5	800	809.6	5050	125	265	4.5	4.5	127	136	120	29
SPC 900-5	900	909.6	5050	125	265	4.5	4.5	127	136	127	29
SPC 1000-5	1000	1009.6	5050	125	265	4.5	4.5	127	136	134	29



22



26



29

*質量はプーリ単体です。

*最大軸穴径は新JIS平行キーまたは、シャローキーを適用する場合です。