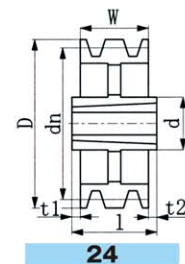


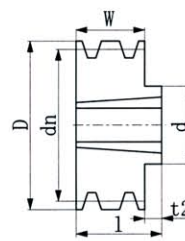
適用C.CX.ベルト

Unit : mm

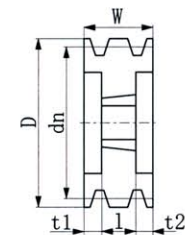
品番 Part No.	データ径 dn	外径 D	ブッシング Bushing		ボス部 Hub				リム幅 W	質量 (kg)	形状図番 Type
			品番 No.	最大軸穴径 Max.Bore	d	t1	t2	l			
SPC 200-3	200	209.6	2517	60		20	20	45	85	10.3	26
SPC 206-3	206	215.6	2517	60		20	20	45	85	10.8	26
SPC 212-3	212	221.6	3020	75		17	17	51	85	11.1	26
SPC 215-3	215	224.6	2517	60		20	20	45	85	11.5	26
SPC 218-3	218	227.6	3020	75		17	17	51	85	11.7	26
SPC 224-3	224	233.6	3020	75		17	17	51	85	12.7	26
SPC 230-3	230	239.6	3020	75		17	17	51	85	13.5	26
SPC 236-3	236	245.6	3020	75		17	17	51	85	14.4	26
SPC 243-3	243	252.6	3020	75		17	17	51	85	15.2	26
SPC 250-3	250	259.6	3020	75		17	17	51	85	16.5	26
SPC 265-3	265	274.6	3535	90	175		4	89	85	23.7	25
SPC 280-3	280	289.6	3535	90	175		4	89	85	27.4	25
SPC 300-3	300	309.6	3535	90	175	2	2	89	85	20.8	27
SPC 315-3	315	324.6	3535	90	175	2	2	89	85	22	27
SPC 335-3	335	344.6	3535	90	175	2	2	89	85	23.9	27
SPC 355-3	355	364.6	3535	90	175	2	2	89	85	25.8	27
SPC 375-3	375	384.6	3535	90	175	2	2	89	85	27.9	27
SPC 400-3	400	409.6	3535	90	175	2	2	89	85	32.5	27
SPC 425-3	425	434.6	3535	90	175	2	2	89	85	34.8	27
SPC 450-3	450	459.6	3535	90	175	2	2	89	85	35.4	24
SPC 475-3	475	484.6	3535	90	175	2	2	89	85	40.7	24
SPC 500-3	500	509.6	3535	90	175	2	2	89	85	41.9	24
SPC 530-3	530	539.6	3535	90	175	2	2	89	85	46.8	24
SPC 560-3	560	569.6	3535	90	175	2	2	89	85	47.3	24
SPC 630-3	630	639.6	4040	100	210	8.5	8.5	102	85	56.5	24
SPC 710-3	710	719.6	4040	100	215	8.5	8.5	102	85	70.7	24
SPC 800-3	800	809.6	4545	115	240	14.5	14.5	114	85	93.1	24
SPC 900-3	900	909.6	5050	125	265	21	21	127	85	105	24
SPC 1000-3	1000	1009.6	5050	125	265	21	21	127	85	125	24



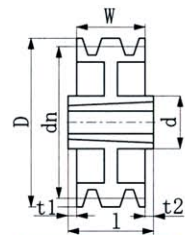
24



25



26



27

*質量はプーリ単体です。

*最大軸穴径は新JIS平行キーまたは、シャローキーを適用する場合です。