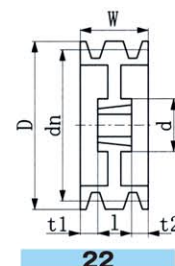


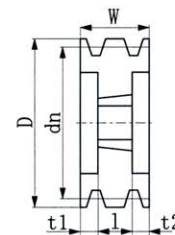
## 適用B.BX.5V.5VX.SPBベルト

Unit : mm

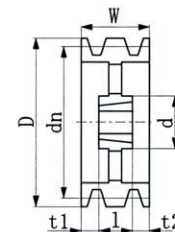
品番 Part No.	データー径 dn	外径 D	ブッシング Bushing		ボス部 Hub				リム幅 W	質量 (kg)	形状図番 Type
			品番 No.	最大軸穴径 Max.Bore	d	t1	t2	l			
SPB 125-6	125	132	2012	50		44	44	32	120	4.6	26
SPB 132-6	132	139	2012	50		44	44	32	120	5.2	26
SPB 135-6	135	142	2012	50		44	44	32	120	4.7	26
SPB 140-6	140	147	2517	60		37.5	37.5	45	120	5.4	26
SPB 145-6	145	152	2517	60		37.5	37.5	45	120	6	26
SPB 150-6	150	157	2517	60		37.5	37.5	45	120	6.7	26
SPB 155-6	155	162	2517	60		37.5	37.5	45	120	7	26
SPB 160-6	160	167	3020	75		34.5	34.5	51	120	6.1	26
SPB 165-6	165	172	3020	75		34.5	34.5	51	120	7.1	26
SPB 170-6	170	177	3020	75		34.5	34.5	51	120	7.6	26
SPB 175-6	175	182	3020	75		34.5	34.5	51	120	8.2	26
SPB 180-6	180	187	3020	75		34.5	34.5	51	120	8.9	26
SPB 185-6	185	192	3020	75		34.5	34.5	51	120	9.4	26
SPB 190-6	190	197	3020	75		34.5	34.5	51	120	10.3	26
SPB 195-6	195	202	3020	75		34.5	34.5	51	120	11	26
SPB 200-6	200	207	3020	75		34.5	34.5	51	120	11.6	26
SPB 206-6	206	213	3020	75		34.5	34.5	51	120	12.6	26
SPB 212-6	212	219	3535	90		15.5	15.5	89	120	15.1	26
SPB 218-6	218	225	3535	90		15.5	15.5	89	120	16.5	26
SPB 224-6	224	231	3535	90		15.5	15.5	89	120	17.8	26
SPB 230-6	230	237	3535	90		15.5	15.5	89	120	19.2	26
SPB 236-6	236	243	3535	90		15.5	15.5	89	120	20.8	26
SPB 250-6	250	257	3535	90		15.5	15.5	89	120	24.3	26
SPB 265-6	265	272	3535	90	175	15.5	15.5	89	120	20.7	22
SPB 280-6	280	287	3535	90	175	15.5	15.5	89	120	24.5	22
SPB 300-6	300	307	3535	90	175	15.5	15.5	89	120	25	22
SPB 315-6	315	322	3535	90	175	15.5	15.5	89	120	26.6	22
SPB 335-6	335	342	3535	90	175	15.5	15.5	89	120	28.2	22
SPB 355-6	355	362	3535	90	175	15.5	15.5	89	120	28.4	22
SPB 375-6	375	382	3535	90	175	15.5	15.5	89	120	29.5	29
SPB 400-6	400	407	3535	90	175	15.5	15.5	89	120	33.7	29
SPB 425-6	425	432	4040	100	210	9	9	102	120	40.5	29
SPB 450-6	450	457	4040	100	210	9	9	102	120	43.2	29
SPB 475-6	475	482	4040	100	210	9	9	102	120	45.6	29
SPB 500-6	500	507	4040	100	210	9	9	102	120	48.3	29
SPB 560-6	560	567	4040	100	210	9	9	102	120	51.1	29
SPB 630-6	630	637	4040	100	210	9	9	102	120	66.9	29
SPB 710-6	710	717	4545	115	240	3	3	114	120	86	29
SPB 800-6	800	807	4545	115	240	3	3	114	120	96.5	29
SPB 900-6	900	907	4545	115	240	3	3	114	120	101	29
SPB 1000-6	1000	1007	4545	115	240	3	3	114	120	123	29



22



26



29

\*質量はプーリ単体です。

\*最大軸穴径は新JIS平行キーまたは、シャローキーを適用する場合があります。