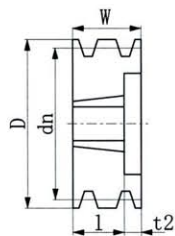
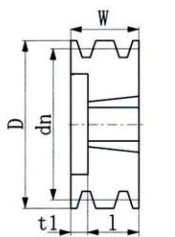


適用B.BX.5V.5VX.SPBベルト

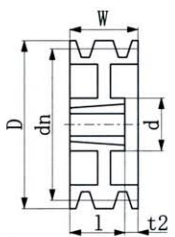
Unit : mm



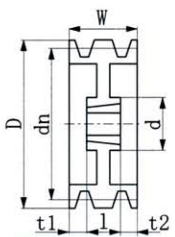
18



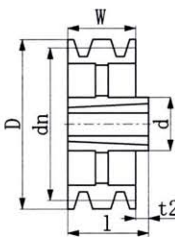
19



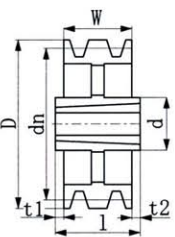
20



22



23



24

品番 Part No.	データ径 dn	外径 D	ブッシング Bushing		ボス部 Hub				リム幅 W	質量 (kg)	形状図番 Type
			品番 No.	最大軸穴径 Max.Bore	d	t1	t2	l			
SPB 100-3	100	107	1610	42		38		25	63	1.8	19
SPB 106-3	106	113	1610	42		38		25	63	2	19
SPB 112-3	112	119	1610	42			38	25	63	2.3	18
SPB 118-3	118	125	1610	42			38	25	63	2.6	18
SPB 125-3	125	132	2012	50			31	32	63	2.6	18
SPB 132-3	132	139	2012	50			31	32	63	3.3	18
SPB 135-3	135	142	2012	50			31	32	63	3.4	18
SPB 140-3	140	147	2012	50			31	32	63	3.8	18
SPB 145-3	145	152	2517	60			18	45	63	3.8	18
SPB 150-3	150	157	2517	60			18	45	63	4.1	18
SPB 155-3	155	162	2517	60			18	45	63	4.5	18
SPB 160-3	160	167	2517	60			18	45	63	4.9	18
SPB 165-3	165	172	2517	60			18	45	63	5.3	18
SPB 170-3	170	177	2517	60			18	45	63	5.9	18
SPB 175-3	175	182	2517	60			18	45	63	6.3	18
SPB 180-3	180	187	2517	60			18	45	63	6.8	18
SPB 185-3	185	192	2517	60			18	45	63	7.1	18
SPB 190-3	190	197	2517	60			18	45	63	7.7	18
SPB 195-3	195	202	2517	60			18	45	63	8.3	18
SPB 200-3	200	207	2517	60			18	45	63	8.9	18
SPB 206-3	206	213	2517	60			18	45	63	9.4	18
SPB 212-3	212	219	2517	60	125		18	45	63	8.3	20
SPB 218-3	218	225	2517	60	125		18	45	63	8.7	20
SPB 224-3	224	231	2517	60	125		18	45	63	9.3	20
SPB 230-3	230	237	2517	60	125		18	45	63	9.6	20
SPB 236-3	236	243	2517	60	125		18	45	63	10	20
SPB 250-3	250	257	3020	75	146		12	51	63	11.5	20
SPB 265-3	265	272	3020	75	146		12	51	63	12.2	20
SPB 280-3	280	287	3020	75	146	6	6	51	63	13.4	22
SPB 300-3	300	307	3020	75	146	6	6	51	63	13.7	22
SPB 315-3	315	322	3020	75	146	6	6	51	63	14.3	22
SPB 335-3	335	342	3020	75	146	6	6	51	63	16.1	22
SPB 355-3	355	362	3020	75	146	6	6	51	63	17.5	22
SPB 375-3	375	382	3535	90	175		26	89	63	21.2	23
SPB 400-3	400	407	3535	90	175		26	89	63	22	23
SPB 425-3	425	432	3535	90	175		26	89	63	23.6	23
SPB 450-3	450	457	3535	90	175		26	89	63	26	23
SPB 475-3	475	482	3535	90	175		26	89	63	26.5	23
SPB 500-3	500	507	3535	90	175		26	89	63	30.2	23
SPB 560-3	560	567	3535	90	175		26	89	63	39	23
SPB 630-3	630	637	3535	90	175		26	89	63	45.6	23
SPB 710-3	710	717	3535	90	185		26	89	63	52.6	23
SPB 800-3	800	807	3535	90	185		26	89	63	59.4	23
SPB 900-3	900	907	3535	90	185	13	13	89	63	66.5	24
SPB 1000-3	1000	1007	4040	100	216	6	33	102	63	84.9	24

*質量はプーリ単体です。

*最大軸穴径は新JIS平行キーまたは、シャローキーを適用する場合です。