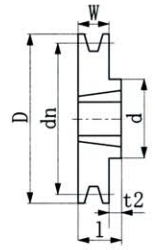


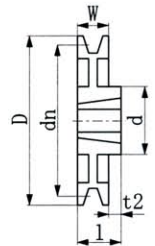
適用A.AX.SPAベルト

Unit : mm

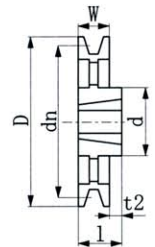
品番 Part No.	デーラム径 dn	外径 D	ブッシング Bushing		ボス部 Hub				リム幅 W	質量 (kg)	形状図番 Type
			品番 No.	最大軸穴径 Max.Bore	d	t1	t2	l			
SPA 67-1	67	72.5	1108	28	60		2	22	20	0.34	1
SPA 71-1	71	76.5	1108	28	60		2	22	20	0.38	1
SPA 75-1	75	80.5	1108	28	60		2	22	20	0.43	1
SPA 80-1	80	85.5	1210	32	84		5	25	20	0.55	1
SPA 83-1	83	88.5	1210	32	80		5	25	20	0.58	1
SPA 85-1	85	90.5	1210	32	88		5	25	20	0.66	1
SPA 88-1	88	93.5	1210	32	80		5	25	20	0.68	1
SPA 90-1	90	95.5	1210	32	90		5	25	20	0.75	1
SPA 93-1	93	98.5	1210	32	80		5	25	20	0.75	1
SPA 95-1	95	100.5	1210	32	90		5	25	20	0.85	1
SPA 98-1	98	103.5	1210	32	85		5	25	20	0.88	1
SPA 100-1	100	105.5	1610	42	92		5	25	20	0.83	1
SPA 103-1	103	108.5	1610	42	92		5	25	20	0.88	1
SPA 106-1	106	111.5	1610	42	85		5	25	20	0.91	1
SPA 109-1	109	114.5	1610	42	92		5	25	20	1.1	1
SPA 112-1	112	117.5	1610	42	90		5	25	20	1.1	1
SPA 118-1	118	123.5	1610	42	92		5	25	20	1.2	1
SPA 125-1	125	130.5	1610	42	92		5	25	20	1.4	1
SPA 132-1	132	137.5	1610	42	92		5	25	20	1.6	1
SPA 140-1	140	145.5	1610	42	92		5	25	20	1.8	1
SPA 150-1	150	155.5	1610	42	92		5	25	20	2.1	1
SPA 160-1	160	165.5	1610	42	92		5	25	20	2.4	1
SPA 170-1	170	175.5	1610	42	92		5	25	20	2.9	1
SPA 180-1	180	185.5	1610	42	92		5	25	20	3.1	2
SPA 190-1	190	195.5	1610	42	92		5	25	20	3.3	2
SPA 200-1	200	205.5	2012	50	106		12	32	20	3.2	2
SPA 212-1	212	217.5	2012	50	106		12	32	20	3.7	2
SPA 224-1	224	229.5	2012	50	106		12	32	20	4.1	2
SPA 236-1	236	241.5	2012	50	106		12	32	20	4.4	2
SPA 250-1	250	255.5	2012	50	106		12	32	20	4.8	2
SPA 280-1	280	285.5	2012	50	112		12	32	20	6	2
SPA 300-1	300	305.5	2012	50	112		12	32	20	7.1	2
SPA 315-1	315	320.5	2012	50	112		12	32	20	7.8	2
SPA 355-1	355	360.5	2012	50	112		12	32	20	6.2	6
SPA 400-1	400	405.5	2012	50	112		12	32	20	8.3	6
SPA 450-1	450	455.5	2012	50	110		12	32	20	8.5	6



1



2



6

*質量はプーリ単体です。

*最大軸穴径は新JIS平行キーまたは、シャローキーを適用する場合です。